

vtech®

用户手册

多功能学步车



© 2013 VTech
91-002726-054 (CH)

亲爱的家长、小朋友：

作为享誉全球的电子学习产品制造商，**伟易达®**深知每个孩子身上都蕴藏着很大的潜能。乘着这一信念，通过不断的研究和测试，我们开发出一系列高科技智能学习教育产品。无论是注重启蒙教育的“**成长第一步®**”系列，或是着眼于学前教育的“**成长第一课®**”系列，还是源于课本而又超前于课本的“**成长一百分®**”系列，**伟易达®**所有产品都确保其乐趣。当然，重要的是其教育作用，可以更大限度地激发孩子的潜能。

为孩子们的健康成长而设计集互动性、趣味性、声、文、图、乐于一体的电子学习产品是**伟易达®**始终的追求。

因为专注，所以更好！

更多产品详情，敬请浏览**伟易达®**网站：

www.vtechchina.com.cn

请关注**伟易达®**官方微信：

“伟易达玩具”

微信号：“vtechtoys”



产品介绍：

非常感谢您购买伟易达®“多功能学步车”。本产品是伟易达®坐行系列中专为陪伴宝宝由坐到站而设计的一款产品。当宝宝可以坐立时，可拆卸的面板可以作为玩具，教宝宝学习动物、颜色、音乐、形状和数字；当宝宝学走路时，学步车可以作为宝宝学步时最好的伙伴。



包装清单：

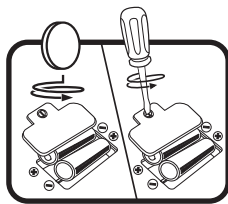
- 一块电子活动面板
- 一个学步车主体
- 两个带轮子车脚
- 一个学步车手柄
- 一个电话听筒
- 一本用户手册

警告：所有包装物料，如胶带、塑胶片、捆绑线、包装锁扣、标签等，都不属于产品的一部分，不适于儿童玩耍，为了您孩子的安全，请妥善处理以上包装物料。

注意：用户手册含有重要信息，请保留备用。

电池安装：

1. 确认机器处于关机状态。
2. 用硬币或螺丝刀打开玩具底部的电池盒盖。
3. 按照电池盒里的图示装入2节新的1.5V“AA”（LR6/5号）电池。（为达到最佳性能，推荐使用新的碱性电池）。
4. 盖上电池盒盖并拧紧螺丝。



电池使用注意事项：

1. 可以使用碱性、碳锌等类型电池；
2. 非充电电池不可被充电；
3. 充电电池只能在成人的监护下充电；
4. 充电电池在充电前应从产品中取出；
5. 不同类型的电池或新旧电池不能混用；
6. 电池应以正确的极性（+、-）放入；
7. 用尽的电池应从产品中取出；
8. 电源端子不得短路；
9. 长时间不使用时，请取出电池；
10. 不能将电池投入火中。

注意： 建议不要使用充电电池。

电池更换：

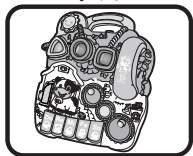
如果主机所发声音变弱或主机忽然停止工作，请关机15秒钟，然后再重新开机。如果问题仍然存在，可能是电池电量不足所致，请换上新电池再启动。

警告！ 此玩具必须由成人组装。


使用伟易达®多功能学步车，安全是第一的。为了确保你的宝宝的安全，要求熟悉玩具的安装。请确保它的脚，手柄和活动面板是锁紧的以免伤害到人。

学步车的活动面板可以单独在地面上使用（6个月+），
而学走路的宝宝（12个月+）可以推着车玩。

地板式
6个月+




学步式
12个月+

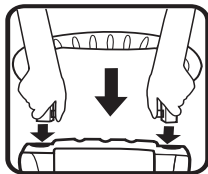


装配介绍：

1. 把学步车的脚插入槽口，轮子朝外，如图显示。

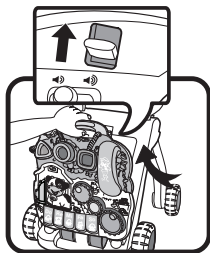


2. 把手柄插入槽口，直至发出卡嗒声。

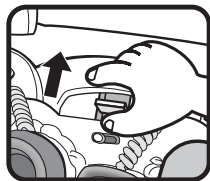


安装/拆除活动面板：

1. **安装活动面板**，把活动面板的底部与学步车底部对齐，往后推活动面板直到“音量控制键”上方的锁发出卡嗒声。请确保活动面板安全的安装在学步车上。



2. **拆除活动面板**，找出在“音量控制键”上方的锁，把锁往上滑，然后抬起活动面板，把它从学步车移去。

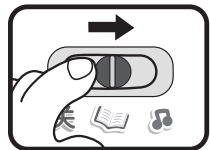


产品特征：

1. 开关/模式切换

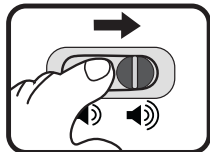
开机，把“开关/模式键”拨到“学习模式”或“音乐模式”的位置，

关机，把“开关/模式键”拨到“关”位置。



2. 音量切换


把“音量控制键”拨到低音(🔊)或高音(🔊)位置。



3. 自动关机

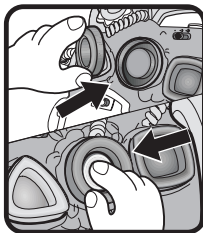
为了节省电源，如果约60秒电子活动面板没有接收到任何输入指令，将会自动关机。按任一按钮可重新开机。推学步车不能开机。

4. 学步车的两个后轮具有“**切换速度**”设计装置。当宝宝学习走出第一步时，轮子的速度设置在“1”档位时，处于该档位轮子更紧，使学步车不会移动得太快。档位“2”是为走路已走得很好的宝宝设计的，处于该档位轮子不那么紧，让宝宝更自由的行走、移步。当调节速度时，请确保两个轮子位于相同速度档位。

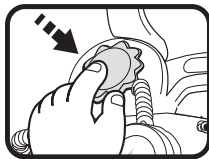


功能说明：


1. 在“**学习模式**”时，嵌入形状识别模块或按下三个形状键时，便能学习形状和数字，灯光会随着声音闪烁。在“**音乐模式**”时，嵌入形状识别模块或按下三个形状键时，便能听到欢快的音乐和有趣的音效。灯光会随着声音闪烁。



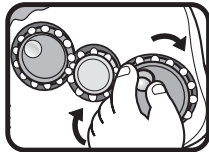
2. 在两种模式下，按一下“**太阳灯**”键，便能听到欢快的音乐和有趣的音效。灯光会随着声音闪烁。




3. 在两种模式下，拿起“**电话听筒**”便能听到动物的叫声。灯光会随着声音闪烁。



4. 在两种模式下，旋转“**三个齿轮**”，将会听到有趣的短语，音效或短曲。灯光会随着声音闪烁。



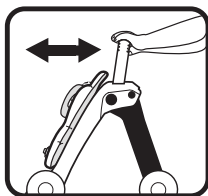
5. “**开或关小门**”，便能和小鸭子们玩捉迷藏游戏。



6. 在“**学习模式**”时，按“**彩色钢琴键**”学习颜色，动物叫声和音符声。灯光会随着声音闪烁。在“**音乐模式**”时，按“**彩色钢琴键**”弹乐曲。当歌曲在播放时，按“**彩色钢琴键**”将会听到有趣的动物叫声。灯光会随着声音闪烁。



7. 当“活动面板”装在“学步车”使用时，推动学步车，活动面板会自动播放歌曲和音效。



歌曲列表：

1. Old MacDonald Had a Farm
2. The Glow Worm
3. Pop!Goes the Wease!
4. Oh Susanna!
5. Mary Had a Little Lamb
6. Hey Diddle Diddle
7. Turkey in the Straw
8. Polly Wolly Doodle
9. Alouette
10. Home on the Range
11. B-I-N-G-O

歌词：

学步车儿帮助我，
学会走和跑，
边学边玩啾呀啾，
真呀真快乐。

维护与保养：

1. 用柔软的干布擦拭主机表面，保持机身清洁。
2. 避免阳光直射，远离任何热源。
3. 当长期不用时，请将电池取出。
4. 不可与硬物相碰撞，或试图拆卸主机。
5. 不可把主机浸在水中，并避免受潮。

常见故障排除：

如在游戏过程中突然出现死机现象，请按照以下步骤排除故障：

1. 关闭主机；
2. 取出电池，中断电源；
3. 将主机放置数分钟，再重新装入电池；
4. 重新开机；
5. 如果还不能排除故障，请更换新的电池，再尝试。

若通过以上步骤仍不能排除故障，敬请联系就近的**伟易达®**特约维修点。**伟易达®**特约维修点详见保修卡。

如果仍存在问题，请拨打我们的客服电话：400-188-8628。我们的客服人员将竭诚为您服务。

版权声明：

VTech®，**伟易达®**均属伟易达集团注册商标，未经授权，不得使用。



正常使用条件下，本产品的环保使用期限为8年。

请按当地规定处理本设备及其配件，本产品及其配件不可作为生活垃圾处理，若处置不当可能会对人类健康和环境造成影响！

产品中有害物质的名称及含量

部件名称	有害物质					
	铅 (Pb)	汞 (Hg)	镉 (Cd)	六价铬 (Cr(VI))	多溴联苯 (PBB)	多溴二苯醚 (PBDE)
外壳组装	○	○	○	○	○	○
线路板组装	X	○	○	○	○	○
螺丝	○	○	○	○	○	○

本表格依据SJ/T 11364的规定编制。

○：表示该有毒有害物质在该部件所有均质材料中的含量均在 GB/T 26572标准规定的限量要求以下。

X：表示该部件中的部分电子元件（例如：二极管，贴片电阻等）的玻璃含铅量、陶瓷电子元件的含铅量（例如：陶瓷电容，陶瓷振荡器等），高温焊料（锡铅合金含铅量>85%）的含铅量超出 GB/T 26572标准规定的限量要求。但含有有毒有害物质或元素的部件皆因全球技术发展水平限制而无法实现有毒有害物质或元素的替代。此部分物料属于欧盟豁免材料，均符合欧盟RoHS指令2011/65/EU要求。



用尽的电池从玩具中取出；电池端子不得短路。
请按当地规定处理电池，电池不可作为生活垃圾处理，
若处置不当可能会对人类健康和环境造成影响！

电池中有害物质的名称及含量

部件名称	有害物质					
	铅 (Pb)	汞 (Hg)	镉 (Cd)	六价铬 (Cr(VI))	多溴联苯 (PBB)	多溴二苯醚 (PBDE)
电池	X	○	○	○	○	○

本表格依据SJ/T 11364的规定编制。

○：表示该有毒有害物质在该部件所有均质材料中的含量均在GB/T 26572标准规定的限量要求以下。

X：表示电池中的铅、汞与镉含量超出GB/T 26572标准规定的限量要求。

电池中有害物质含量符合标准2006/66/EC & 2013/56/EU要求。

保修条款

感谢您选择VTech®品牌电子教育玩具(下文或称为“产品”),本保修卡是表明您有权享受三包保修的重要凭证,请妥善保管。

一. 保修范围:

本条款所述内容依据《部分商品修理更换退货责任规定》(“三包法”)制定,仅适用伟易达电子实业(深圳)有限公司(“本公司”)授权在中国大陆经销的VTech®品牌电子教育玩具。

二. 保修期:

自开具发票之日起一年内,在正常使用情况下,由于产品本身因制造工艺或原器件造成的性能故障(按三包法条文解释),及基于您凭发票正本或经销商盖章、填写并交回以下表格,您可到下文本公司指定售后服务中心接受三包保修(随机配送的电池不在保修范围内)。

三. 不保修范围:

因使用、维护、保管不当造成损坏的,或因不可抗力造成损坏的,或自行拆动造成损坏的,或使用过程中发生的脱色、磨损和消耗告示,或其他不在三包法规定内的故障,消费者将不会获得三包保修,但仍可实行收费修理。

四. 更换或退货：

除非另有规定，三包保修产品的更换或退货由产品授权经销商负责处理，请您在更换或退货时将产品的随附物品及包装应一并退还。

五. 判定：

除非第三方有资质实验室出具结果，产品故障原因以伟易达电子实业(深圳)有限公司售后部出具报告为准。

六. 责任限制：

- 6.1 除本条款所述保修外，本公司在所有情况下不负责消费者的损失(包括但不限于数据的丢失，可期待的利益或利润损失等)。
- 6.2 本公司承担维修产品返回所产生的快递费(仅限于在保修期之内的产品)，您寄出所产生的快递费，误工费及其它任何其它费用本公司均不予承担。

七. 一般条款：

- 7.1 如本条款被法律机关裁定为部分或全部无效，不影响其他部分的效力，本条款其他内容在未被裁定为无效的范围内仍然具有完全的效力。
- 7.2 本保修条款最终解释权归伟易达电子实业(深圳)有限公司所有。

保修卡

消费者填写

姓名	联系电话	产品型号
购买日期	通讯地址	
送修日期	故障描述	签字

以下由维修单位填写

维修日期	检测结果	处理方式	维修人员签字
备注: 产品是否符合三包: <input type="checkbox"/> 是 <input type="checkbox"/> 否			

请妥善保留购机小票,发票,保修卡等有效购买凭证,享受三包服务时请出示此凭证及相关发票。以保障您的合法权益。

此保修卡由销售单位盖章后才能生效。人为损坏属于非保修范围,具体保修范围请参见”保修条款”中的规定。

VTech®品牌电子教育玩具指定中国大陆售后服务中心:

地址:广东省深圳市南山区科技南十二路与高新南四道交叉口伟易达研发大楼七楼

电话:400-188-8628

热线服务时间:

周一到周五 AM9:00-12:00 PM13:30-18:00

网址:www.vtechchina.com.cn

了解更多售后服务,请关注伟易达微信公众号:

微信公众号:伟易达玩具



伟易达电子实业(深圳)有限公司 版权所有