

vtech®
伟易达

用户手册

变形恐龙 极速



三角龙



霸王龙



剑龙



甲龙



棘背龙



冥河龙

© 2015VTech
91-009668-014

亲爱的家长朋友：

您好！我们是**恐龙兵团先锋队**的新成员，是**伟易达®**变形恐龙家族中的一员。**伟易达®**变形恐龙是一组专为三到八岁的小朋友设计制作的电子教育性变形玩具。仅需几个简单的步骤，就能从恐龙变成不同的交通工具。

独特的高新技术，新颖的角色扮演游戏设计，把远古时代的恐龙朋友带到孩子的生活中，引导他们学习。通过这些角色，培养孩子们的动手能力，发展他们的语言能力，丰富他们的想象力，使他们在欢乐中学习。

感谢您对**伟易达®**——电子教育玩具的信任。让教育更贴近孩子们的心灵，伟易达一直在努力！我们将继续探索，为您的孩子提供更多新颖的学习产品。

更多产品详情，敬请浏览伟易达®网站：
www.vtechchina.com.cn

请关注伟易达®官方微信：
“伟易达玩具”
微信号：“vtechtoys”



产品介绍：

伟易达® 变形恐龙是一组专为三到八岁的小朋友设计制作的电子教育性变形玩具。变形恐龙寓教于乐，让小朋友在游戏的过程中，学习到远古时代的恐龙知识。真实的恐龙音效增添了游戏的趣味性，使恐龙更加栩栩如生。火山爆发时，六条小恐龙齐心协力地执行救援任务，让孩子们学习到宝贵的团队合作精神。超级变变变！骁勇善战的恐龙瞬间变身为炫酷无比的赛车，让小朋友体验当一名小小赛车手的快感！新一代的变形恐龙更增加了助力功能。给它助力，它能一口气跑6米！

包装清单：

1. 一部**伟易达® “变形恐龙”**主机。
2. 一本用户手册，一份保修卡。

警告： 所有包装物料，如胶带、塑胶片、捆绑线、标签等，都不属于产品的一部分，不适于儿童玩耍，为了您孩子的安全，请妥善处理以上包装物料。

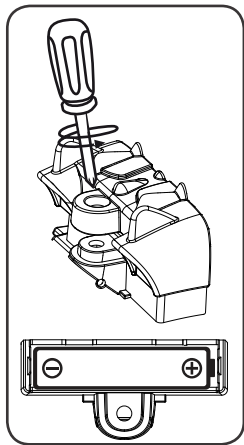
注意： 用户手册含有重要信息，请妥善保管。

警告！ 不适合3岁以下儿童使用，可能产生小零件，有窒息危险。

电池安装：

1. 确认主机处于关机状态。
2. 用螺丝起子将主机尾部的电池盒后盖拧开。
3. 如图所示，装入1节新的7号 (AAA/LR03/AM-4) 电池。
(为了达到最佳性能，推荐使用新的碱性电池)
4. 盖好电池盒后盖并拧紧螺丝。

注意：当电池电量低时，玩具将不会作出反应。如果出现此情况，请更换电池。



电池使用注意事项：

1. 可以使用碱性、碳锌等类型的电池；
2. 非充电电池不可被充电；
3. 充电电池只能在成人的监护下充电；
4. 充电电池在充电前应从玩具中取出；
5. 不同类型的电池或新旧电池不能混用；
6. 电池应以正确的极性 (+, -) 放入；
7. 用尽的电池应从玩具中取出；

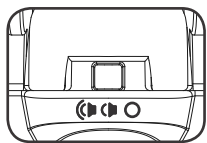
- 8. 电源端子不得短路；
- 9. 长时间不用时，请取出电池；
- 10. 不要将电池投入火中。

产品按键及其功能介绍：

1. 开/关机及音量调节键

拨动开/关机及音量调节键到小音量(🔊)或大音量(🔊)的位置开机。

拨动开/关机及音量调节键到关机位置(○)关机。



2. 让变形恐龙跑起来

如何**让变形恐龙跑起来**：在地面上快速地推动变形恐龙，然后释放。推的速度越快，变形恐龙便可以跑得越快越远。请在光滑平整的地面上推动和释放变形恐龙。想让变形恐龙跑得更迅速，配合极速发射器使用，效果更佳。

3. 语音键(🗨️)

在“龙”模式下，按**语音键**来了解变形恐龙的所有特性；在“车”模式下，按**语音键**来体会赛车的乐趣！

4. 音效键()

在“龙”模式下，按**音效键**播放各种逼真的恐龙音效；在“车”模式下，按**音效键**播放赛车奔跑驰骋时急促的喇叭声或轰鸣的马达声。

5. 手动关机或者自动休眠

拨动开/关机及音量调节键到关机位置关机。同时，为了节约电池寿命，如果在主机播完语音后对主机无任何输入操作，主机将自动进入休眠状态。按任意键或是进行变形操作，主机将被重新唤醒。

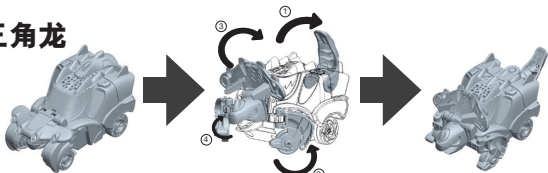
6. 极速发射器(单独销售)

为增加乐趣，配合使用伟易达恐龙先锋队之极速发射器将相得益彰。首先张开发射器的恐龙嘴，然后将极速恐龙或极速赛车放到恐龙嘴里(极速恐龙或极速赛车底部的白色齿轮与恐龙嘴里的白色齿轮卡住视为位置放置正确)，不断按压发射器后端的橙色能量杆使极速恐龙或极速赛车充满能量，再按龙嘴下颚上的橙色发射键，极速恐龙或极速赛车便会飞奔出去！

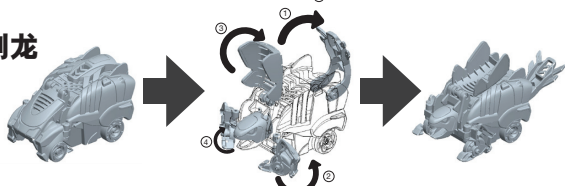
如何将汽车变形为恐龙(适用于极速三角龙, 极速剑龙及极速甲龙):

1. 背部的尾巴向外拉出;
2. 将前轮向外侧180° 翻向车身;
3. 将车前盖向上翻(此动作主机会自动探测到已经转换成恐龙模式);
4. 向上扳动恐龙上颚, 张开恐龙嘴巴;
5. 变形完毕。

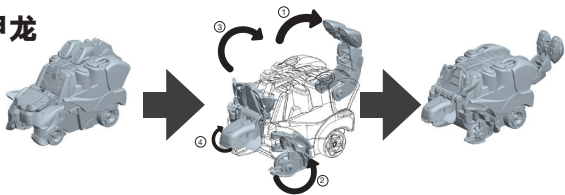
极速三角龙



极速剑龙



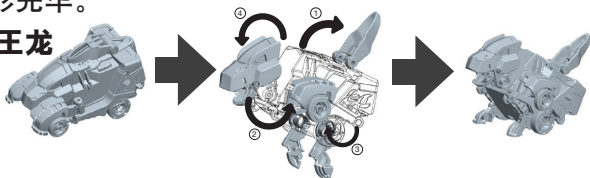
极速甲龙



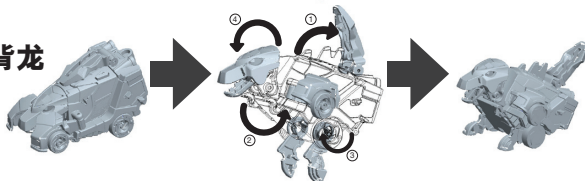
如何将汽车变形为恐龙(适用于极速霸王龙, 极速棘背龙及极速冥河龙):

1. 将背部的尾巴向外拉出或将两侧的尾巴向中间翻至竖立;
2. 将前轮向外翻动, 向前折叠黑色车轮部分并将其贴紧车身。当前轮盖内侧的凸条插入车身侧面的凹槽内, 表明此操作完成;
3. 将后轮后面的后腿向前转动到不能转动为止;
4. 拉出龙头到合适的位置(如果变形到位, 主机会自动探测到已经转换成恐龙模式);
5. 变形完毕。

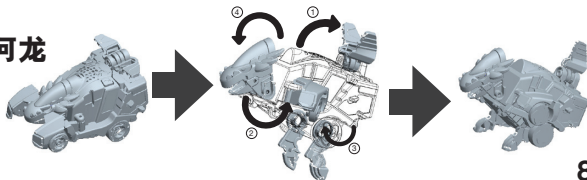
极速霸王龙



极速棘背龙



极速冥河龙



维护与保养：

1. 用柔软的干布擦拭主机表面，保持机身清洁。
2. 避免阳光直射，远离任何热源。
3. 当长期不用时，请将电池取出。
4. 不可与硬物相碰撞，或试图拆卸主机。
5. 不可把主机浸在水中，并避免受潮。

常见故障排除：

如在游戏的过程中突然出现死机现象，请按以下步骤排除故障：


1. 关闭主机；
2. 取出电池，中断电源；
3. 将主机放置数分钟，再重新装入电池；
4. 重新开机。
5. 如果还不能排除故障，请更换新的电池，再尝试。

若通过以上步骤仍不能排除故障，敬请联系就近的**伟易达®**特约维修点。**伟易达®**特约维修点详见保修卡。

如果仍存在问题，请拨打我们的客服电话：400-188-8628。我们的客服人员将竭诚为您服务。

版权声明：

VTech®，伟易达®均属伟易达集团注册商标。未经授权，不得使用。



注意：

为了小朋友的安全，请在光滑平整的地面上使用变形恐龙，请勿把变形恐龙的轮子放在头发、身体以及衣物上滑动。